

neato®
intelligent robot vacuum™

D8 | D9 | D10

重要資訊手冊

重要安全說明

儲存這些說明

本款吸塵器僅限家庭用。使用前務必閱讀所有說明。使用電器時，務必遵守基本注意事項，包括下列幾點。請務必遵照本手冊說明使用。


警告

為降低引起火災、電擊或受傷的風險：

- 請向合格的維修人員諮詢。如果本電器有任何損壞，均需進行維修，例如電源線或插頭受損；液體濺入或物體落入裝置內；本裝置受雨淋或受潮、無法正常運作或摔落。切勿使用受損的裝置，除非已維修完成。
- 本款吸塵器僅限使用隨附的充電底座充電，並且僅限使用隨附的電池組供電。更換電池時，切勿使用非充電式電池，僅能使用 Neato 原廠電池。有關更換電池相關的購買資訊，請瀏覽 NeatoRobotics.com。
- 妥善保護電源線，避免踩踏或夾壓，尤其是插頭、便利插座，以及電源線與裝置的連接處。
- 切勿吸掃有暴露電源插座的地板。
- 限用 Neato Robotics, Inc. 指定的附件及配件。
- 請參閱美國國家電工法規 (National Electrical Code) ANSI/NFPA 70 中有關佈線安裝及遠離電導體、照明導體的淨空區的規定。
- 切勿在水療池、噴泉或類似地點的 10 英尺內安裝或使用充電座。
- 切勿在浴室使用充電底座。
- 務必遠離水、化學品。
- 務必確定您的吸塵器不會吸住桌布、窗簾、懸掛的電線或其他類似電線的物品。
- 對於身體、感官或精神有殘疾的人士或 8 歲以上的兒童，只有在他們使用掃地機器人時有人監督，或已向他們示範安全的使用方法，並了解和認識任何危險時，方可使用本機器人。切勿讓兒童在無人看管的情況中使用掃地機器人或進行保養工作。切勿讓兒童將本機當作玩具。務必由成人進行掃地機器人的日常清潔與保養。
- 切勿試圖拉扯電線以拉動或提起吸塵機、將電線作為把手、在關門時夾住電線，或讓電線在尖銳的邊緣或尖角上磨擦。切勿讓吸塵機在電線上輾過。使電線遠離受熱的表面。
- 切勿與損壞的電源線或插頭一起使用。
- 切勿在戶外或潮濕表面上使用。
- 切勿把任何物件放進開口。吸塵機的任何開口被阻塞時，切勿使用吸塵機。請確保開口沒有塵埃、纖維屑、毛髮或其他或會阻礙空氣流動的物品。
- 頭髮、寬鬆的衣服、手指以及所有身體部分必須遠離吸塵器的開口及活動機件。
- 拔除插頭前，必須關掉所有的控制鍵。
- 切勿使用吸塵器吸除易燃或爆炸性物品，例如汽油，也切勿在存有易燃、爆炸性物品處使用吸塵器。
- 切勿濕手拿取充電器，包括充電器插頭及充電器端子。
- 切勿在戶外充電。
- 切勿焚燒本產品，即便已嚴重損壞。電池可能會起火或爆炸。

- 沒有安裝好儲塵袋及 / 或過濾器前，切勿使用吸塵器。
- 切勿使用吸塵器吸除任何正在燃燒或冒煙的物件，例如煙蒂、火柴或高溫的煙灰。
- 請勿坐在、站在或踩在吸塵器上。
- 為了確保安全，如果要清理的區域有高低落差、陽台、壁爐、階梯或會使吸塵器掉落的其他有危險地區，請置放實體屏障，以防止吸塵器經過該區域。跌落感測器及邊界標記有助於掃地機器人進行清理，但不得僅依賴這些功能來避免潛在的危險情況。Neato Robotics對於傢俱、墊子或地板損壞概不負責。
- 開始使用吸塵器之前，請先清理散落在地板上的物體，例如玩具、衣物、散落的紙張、鞋子、拉繩或可能被吸塵器纏住或拉住的任何其他物品。請特別注意桌燈是否會被吸塵器絆到。請移除、擋住寶貴物品，以免因吸塵器觸碰或推倒而損壞。
- 請依據當地法規棄置用過的電池。
- 如果電池組有任何漏液痕跡，切勿使用本電器。
- 裝運、儲存（長達兩週不使用）或棄置本電器之前，務必從本電器取出電池組。
- 切勿壓碎、加熱或拆開電池組。
- 切勿將電池組置放在熱源附近。
- 切勿吸掃有暴露電源插座的地板。
- 切勿使電池組短路。
- 取出電池組時切勿拉扯電線，請拉住插頭。
- 請勿將電池組浸入任何液體中。

- 使用集塵盒中的微型 USB 連接埠，將機器人吸塵器連接至電腦，即可存取「電池充電效率測試模式」(Battery Charging Efficiency Test Mode)。請至 www.neatorobotics.com 下載公開的 Neato 系列驅動程式，並且執行「SetBatteryTeston」命令。
- 取出電池前電器應切斷電源
- 警告 – 為了降低電擊風險，清理或維修之前務必拔除插頭。
- 此產品不建議由身體、感官或精神有殘疾，或缺乏經驗、知識的人（包括孩童）使用，除非他們得到負責他們安全的人士監督，或於指示下使用。請管理好兒童，切勿讓兒童將本機當作玩具。
- 警告：僅限使用本產品隨附的可卸離電源單元（型號：S030BBM1950150）將電池重新充電。
- 清潔或保養充電座之前，務必從插座拔除插頭。
- 本產品內含的電池僅限有專業技術人士進行更換。
- 本產品內含不可更換的電池。
- 警告：僅限使用本產品隨附的可卸離電源單元（型號：S030BBM1950150）將電池重新充電。



法規資訊

Neato Robotics, Inc.

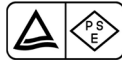
50 Rio Robles
San Jose, CA 95134
USA



匯聚科技股份有限公司
新北市三重區重新路5段646之1號
+886-2-2995-9258

Neato Robotics Co., Ltd.

#942 Win Aoyama,
2-2-15 Minami-Aoyama,
Minato-ku.
Tokyo 107-0062
Japan



Neato B.V.

WTC Schiphol Airport, Toren D
Schiphol Boulevard 359
1118 BJ Schiphol
Netherlands



Neato Robotics Inc 特此聲明：本掃地機器人 D8、D9、D10 皆符合無線電設備指令 (RED) 2014/53/EU。

取得審驗證明之低功率射頻器材，非經核准，公司、商號或使用者均不得擅自變更頻率、加大功率或變更原設計之特性及功能。低功率射頻器材之使用不得影響飛航安全及干擾合法通信；經發現有干擾現象時，應立即停用，並改善至無干擾時方得繼續使用。前述合法通信，指依電信管理法規定作業之無線電通信。低功率射頻器材須忍受合法通信或工業、科學及醫療用電波輻射性電機設備之干擾。

EC 符合性聲明

EC 符合性聲明的全文可於網路下載，網址為：www.neatorobotics.com/EC。

REACH

Neato Robotics 產品是如 REACH Article 3(3) 中所定義的「物品」。並且在正常使用狀況中不會釋放危害物質。

由 Neato B.V. 維護技術文件檔案。

位於歐盟內的經授權代表是：Neato B.V.。貼附至 Botvac 型號的 CE Mark 的年份最後兩位數字是 14。

FCC 及加拿大工業標準 (Industry Canada Compliance) 聲明

本產品符合 FCC 規則第 15 部。

操作受下列兩項條件約束：

- (1) 本產品不會造成有害干擾；及
- (2) 本產品必須接受任何所收到的干擾，包括會造成非所欲操作的干擾。

注意：未經 Neato

Robotics 明確核准進行變更或修改會令使用者操作本產品的權利無效。

RF 輻射危險警告

為了確定符合 FCC 及 Industry Canada RF 曝露規定，本產品的安裝地點必須使本產品的天線與所有人保持至少20公分的最小距離。本產品不得搭配較高增益天線及未通過認證的天線使用。本產品不得與另一發射器置於同一處。


IC/ISED 輻射曝露聲明

本產品符合 Canadian Standard RSS-102中關於未控制環境的攜帶式 RF 曝露限制之規定，您可以安全的進行本手冊中描述的操作。

加拿大工業局 (Industry Canada) 聲明與標記

在無線電認證號碼前的「IC:」僅表示符合加拿大工業局技術規範。

本產品符合加拿大工業局免執照 RSS。操作必須符合下列兩項條件：(1) 本產品不會造成有害干擾；及 (2) 本產品必須接受任何所收到的干擾，包括會造成非所欲操作的干擾。



雷射 依據

IEC/EN 60825-1，在所有操作程序期間，導航感測器包含第 1 級旋轉雷射。

- 切勿將雷射指向任何人。
- 切勿注視直射或反射光束。
- 進行轉換期間務必關閉掃地機器人。
- 嚴禁修改 (變更) 或嘗試修理掃地機器人或導航感測器，可能會導致有危險的輻射曝露。

使用者授權協議、商標及著作權

Neato Robotics, Inc. 使用者授權協議可從網路下載，網址為 t.NeatoRobotics.com。NEATO ROBOTICS、NEATO、NEATO INTELLIGENT ROBOT VACUUM 是 Neato Robotics, Inc. 的註冊商標。其他商標、商標名稱及服務標記是各別擁有者的註冊或非註冊商標、商標名稱及服務標記。

棄置 產品棄置



此符號表示本產品不得與其他家居垃圾一起棄置，必須以電器電子廢棄物丟棄及回收，以進行資源回收與再利用。若需有關廢棄品棄置地點以進行資源回收與再利用的詳細資訊，請聯絡您購買產品的經銷商或配送商。

電池棄置



此符號表示電池不得與其他家居垃圾一起棄置。必須透過當地免費電池收集系統棄置及收集以進行資源回收與再利用。若需有關電池棄置地點以進行資源回收與再利用的詳細資訊，請聯絡您購買產品的經銷商或配送商。

棄置前先从產品取出電池，並且依據當地法規分開處置。

技術資料 掃地機器人

輸入：19.5V $\bar{\bar{}}$ 1.5A；29.25W

充電底座

輸入：19.5V $\bar{\bar{}}$ 1.5A；輸出：19.5V $\bar{\bar{}}$ 1.5A；

AC 變壓器 (型號：S030BBM1950150)

輸入：100–240V~ 50–60Hz，1.0A；輸出：DC 19.5V，1.5A

製造商有限保固摘要

Neato Robotics, Inc. 向原購買者 (以下稱「您」或「您的」) 保證 Neato 硬體 (以下稱「產品」) 於自原購買日期起 1 年期間內沒有材料或做工缺陷，不包括電池及其他耗材。電池的保固期限為六 (6) 個月，並且在整份文件中應據此理解「保固期限」。如果購買的產品是 Neato 認證的整修品，則保固期限為三 (3) 個月，並且在整份文件中應據此理解「保固期限」。在無購買證明的情況中，Neato Robotics 將以製造日期加上 90 天運輸與銷售期作為購買日期。

如果使用的零件不是 Neato 原廠更換零件將喪失保固，包括電池、過濾器、滾刷及邊界標記。使用市售未經授權、似乎相容的品項會損壞您的產品或造成不安全狀況。

您也可以在本公司網站 NeatoRobotics.com 的「支援」部分中選擇您的「產品」，找到有限保固的完整細節。本保固不可轉移，並且限於原購買者，且僅適用於在同一國家購買及使用產品，惟適用法律禁止除外。本保固提供您特定合法權利，並且您也可以具有其他權利，這依當地法律而異。如果您以消費者身分交易，本有限保固不影響您的法定權利。

支援

請瀏覽 NeatoRobotics.com，以了解詳細的製造商有限保固及如何獲得支援、購買更換耗材的細節。

2020 年 11 月 1 日

Neato Robotics, Inc.
50 Rio Robles
San Jose, CA 95134, USA
NeatoRobotics.com

neato[®]

P/N 500-0093 Rev A